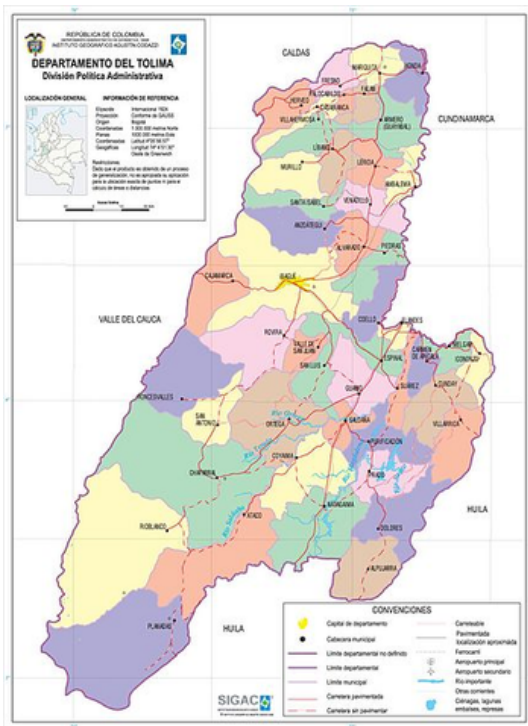


# Ficha de caracterización.

## Departamento del Tolima (2024).

Instituto de Desarrollo Regional - Universidad de Ibagué.



Tomado de: Wikipedia. 2024.

### 1) Características generales

**Código DANE:** 73000.

**Límites:**

- **Norte:** Departamento de Caldas.
- **Sur:** Departamentos de Huila y Cauca.
- **Oriente:** Departamento de Cundinamarca.
- **Occidente:** Departamento del Quindío, Risaralda y Valle del Cauca.

**Fuente:** Gobernación del Tolima

**Superficie:** 23.562 Km<sup>2</sup> (TerriData).

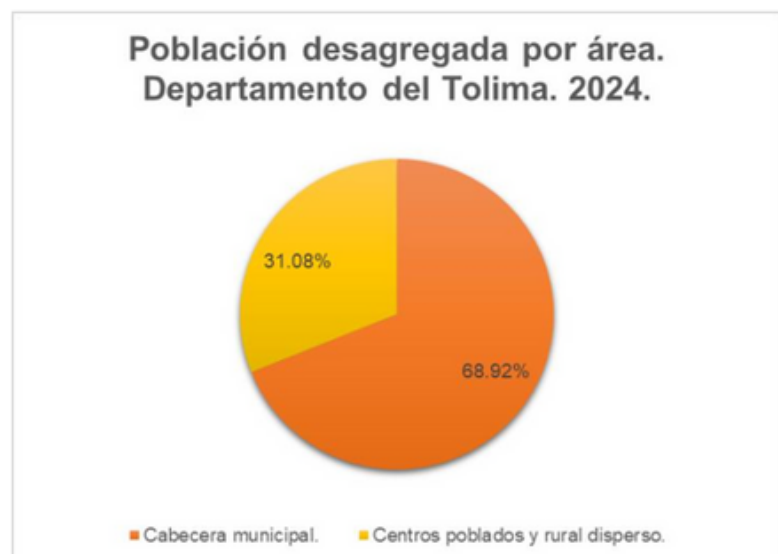
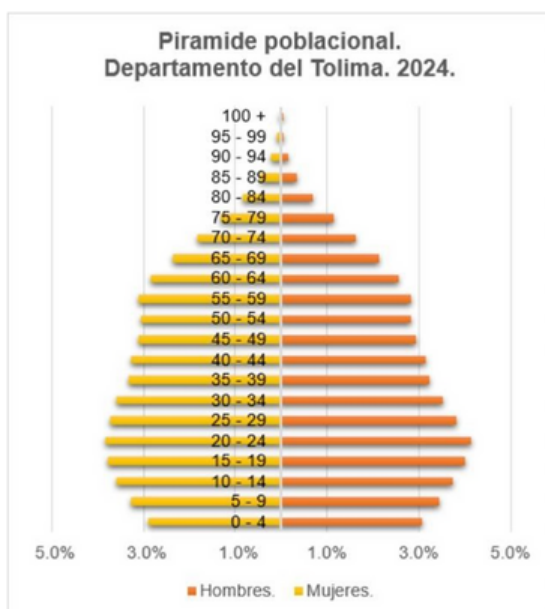
**División administrativa:** El departamento está dividido en 47 municipios y 30 corregimientos.

**Población:** en la base de datos de demografía y población del DANE con actualización pos covid se registra una población total de **1.380.948 personas** para el año 2024.

El departamento del Tolima se encuentra ubicado en el centro del país sobre cordilleras, tiene gran cantidad de fuentes hidrográficas y alberga grandes volcanes. Además, se caracteriza por su biodiversidad y riqueza en cuanto a fauna y flora se refiere. Es un territorio muy cultural con festividades llenas de folklore, danzas, gastronomía y tradiciones orales parte de su patrimonio cultural. El territorio está enmarcado en su pasado ancestral. Trayendo consigo diferentes perspectiva históricas y culturales y cómo incide la conquista española y a colonización en las comunidades actuales (Gobernación del Tolima; s.f).

Su economía se sustenta en actividades agropecuarias, los servicios y la industria. Presenta una agricultura altamente tecnificada e industrializada y su ganadería es principalmente vacuna, seguida de la porcina. Sus servicios son de índole comercial, de transporte y comunicaciones. La minería está subdesarrollada, estando presente la extracción de petróleo y la explotación de oro en algunas zonas (MinTrabajo, s.f).

### 2) Demografía y población.

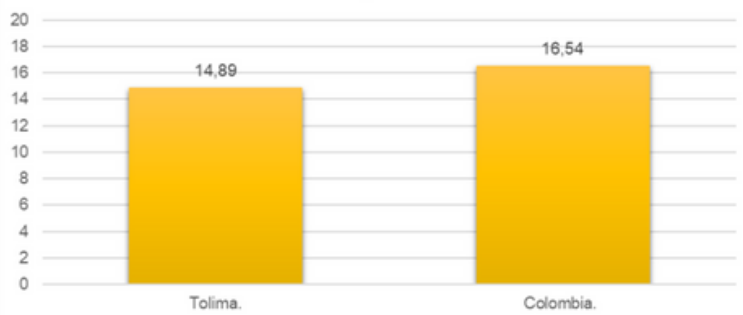


**Fuente:** Fuente: DANE - Proyecciones de población por área, sexo y edad. Post covid. Periodo 2020 - 2035.

### 3) Vivienda y acceso a servicios públicos.

#### Penetración de banda ancha. Tolima.

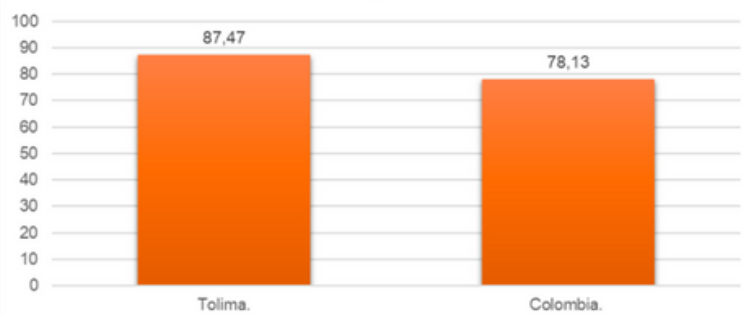
Fuente: TerriData, datos MinTIC 2021.



Fuente: TerriData, datos MinTic. 2024.

#### Cobertura de energía eléctrica rural. Tolima.

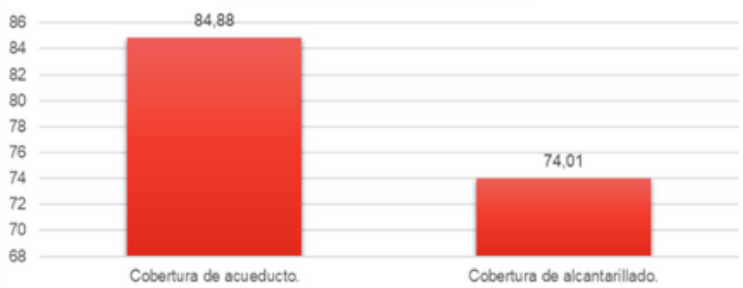
Fuente: TerriData, datos UPME 2019.



Fuente: TerriData, datos UPME. 2024.

#### Cobertura de acueducto y alcantarillado. (Censo). Tolima.

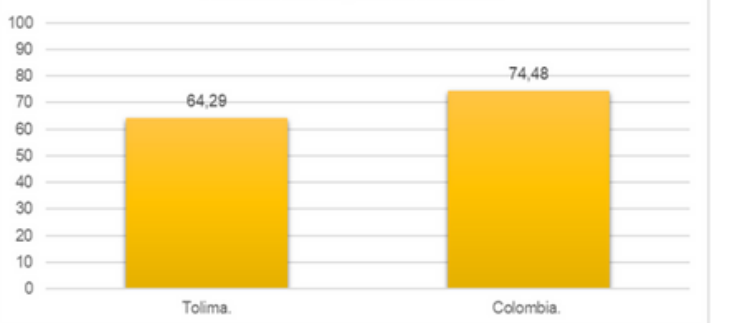
Fuente: TerriData, datos DANE 2018.



Fuente: TerriData, datos DANE. 2024

#### Cobertura de acueducto (REC). Tolima.

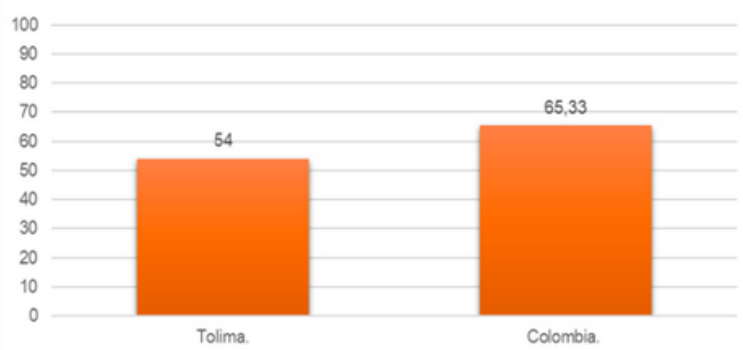
Fuente: TerriData, datos SSPD 2022.



Fuente: TerriData, datos SSPD. 2024

#### Cobertura de alcantarillado (REC). Tolima.

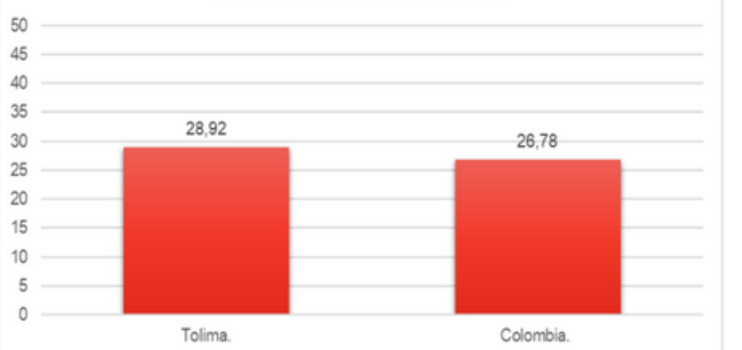
Fuente: TerriData, datos SSPD 2022.



Fuente: TerriData, datos Censo SSPD. 2024

#### Déficit cualitativo de vivienda. Tolima.

Fuente: TerriData, datos DANE 2018.



Fuente: TerriData, datos DANE. 2024

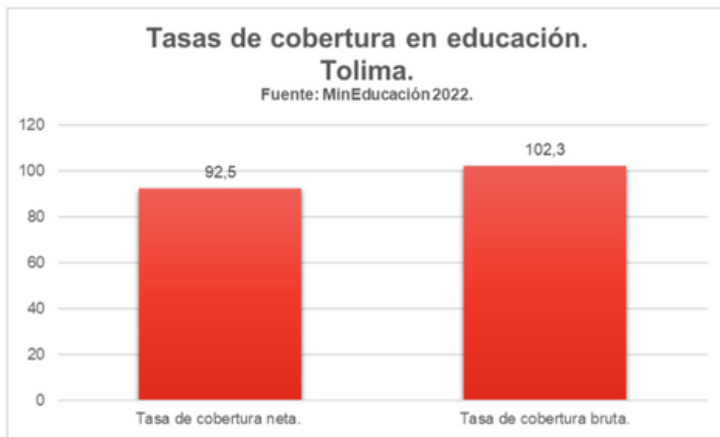
#### Déficit cuantitativo de vivienda. Tolima.

Fuente: TerriData, datos DANE 2018.

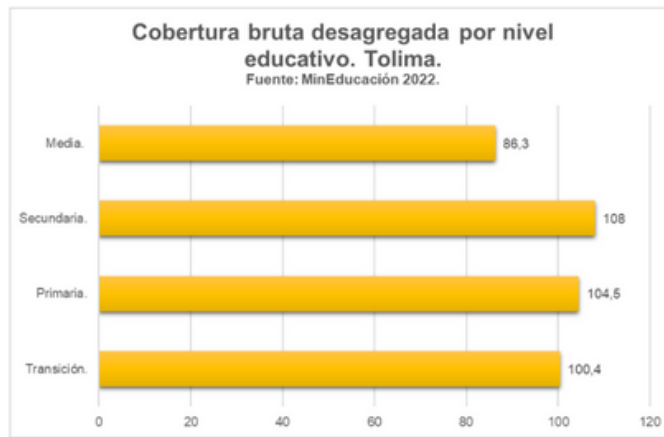


Fuente: TerriData, datos DANE. 2024

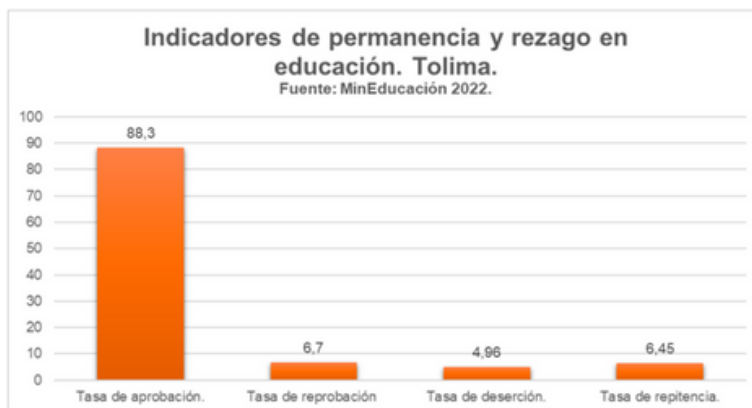
## 4) Educación.



Fuente: MinEducación. 2024

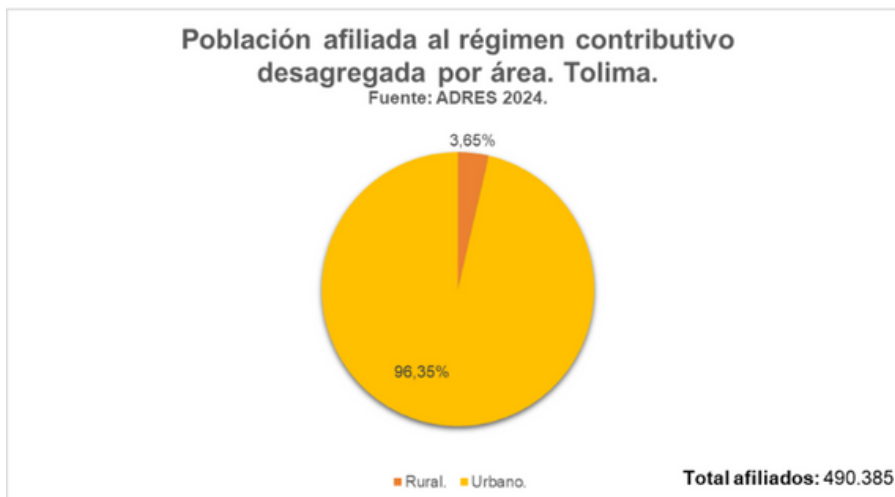


Fuente: MinEducación. 2024



Fuente: MinEducación. 2024

## 5) Salud.



Fuente: ADRES. 2024

## 6) Finanzas públicas.

### Tolima. Operaciones efectivas de caja, 2022:

Millones de pesos corrientes.	
Rubro:	Total:
1. Ingresos.	\$1.367.315
1.1. Corrientes.	\$432.780
1.1.1. Tributarios.	\$304.529
1.1.2. No tributarios.	\$110.845
1.1.3. Transferencias.	\$17.405
2 Gastos.	\$1.555.590
2.2 Corrientes.	\$189.633
2.2.1. Funcionamiento.	\$187.703
2.2.2. Deuda Pública.	\$1.930
3. Déficit/Superávit total.	-\$188.274
4. Déficit/Superávit corriente.	\$243.147
5. Ingresos de capital.	\$934.535
6. Gastos de capital.	\$1.365.956
7. Financiamiento total.	\$188.274
7.1. Crédito interno y externo.	\$64.175

**Fuente:** TerriData, información del FUT 2024.

**Desempeño departamental y fiscal:** Para el año 2021 el departamento del Tolima tuvo un desempeño departamental de 70,11 puntos y un desempeño fiscal de 69,46 puntos para el mismo año (TerriData).

### Tolima. Sistema general de participaciones, 2023:

Distribución presupuestada.	Año.
\$456.776.074.002	2012
\$674.984.305.909	2013
\$610.206.151.979	2014
\$465.178.211.115	2015
\$400.489.880.067	2016
\$410.360.286.022	2017
\$677.421.366.282	2018
\$762.682.760.843	2019
\$352.608.789.505	2020
\$520.280.093.720	2021
\$269.940.380.009	2022
\$11.687.689.644	2023

**Fuente:** DNP; distribución de fuentes de financiación, última actualización el 7 de marzo del 2024.

Para el 2023 se tiene que la distribución total se realizó en asignaciones directas, los \$11.687.689.644 COP fueron el resultado de estas, evidenciando así la falta de asignación a los demás fondos. O, en su defecto, la ineficiencia en la prestación de los resultados de las entidades.

## Recursos propios:

Tolima, fuentes de financiación de la inversión del Plan de Desarrollo (2020 – 2023):

CONCEPTO:	2020	2021	2022
<b>RECURSOS PROPIOS.</b>	\$125.489,0	\$125.812,9	\$117.195,8
Ingresos corrientes de libre destinación ICLD	\$82.125,0	\$78.237,1	\$66.036,6
Recursos de destinación específica.	\$43.363,9	\$47.575,8	\$51.159,1
<b>SISTEMA GENERAL DE PARTICIPACIONES.</b>	\$491.720,9	\$492.309,9	\$497.233,0
<b>OTROS (Rentas cedidas)</b>	\$30.621,9	\$30.392,3	\$30.355,1
<b>NACIÓN</b>	\$60.000,0	\$0,0	\$0,0
<b>RECURSOS CREDITO.</b>	\$0,0	\$100.000,0	\$50.000,0
<b>OTROS - FOMETOL</b>	\$18.738,5	\$0,0	\$0,0
<b>SISTEMA GENERAL DE REGALÍAS.</b>	\$84.039,7	\$86.878,4	\$82.678,2
<b>TOTAL:</b>	<b>\$936.098,9</b>	<b>\$961.206,4</b>	<b>\$894.657,8</b>

**Fuente:** Elaboración propia, con base en el Plan Plurianual de inversiones Tolima. Gobernación del Tolima.

## 7) Economía.

Tolima. Valor agregado departamental, 2022:

Valor agregado departamental:	Dato numérico.
Participación en el PIB nacional a precios corrientes.	2,1
Participación en el PIB nacional a precios constantes.	4,3
PIB per cápita.	\$22.253.352,57

**Fuente:** DANE, 2024.

Tolima. Principales cultivos transitorios, 2021:

Cultivo.	Producción (t).	Rendimiento (t/ha).
Arroz.	795.555,25	7,62
Plátano.	159.273,05	7,58
Maíz.	155.482,13	3,87

**Fuente:** TerriData, datos de UPRA 2024.

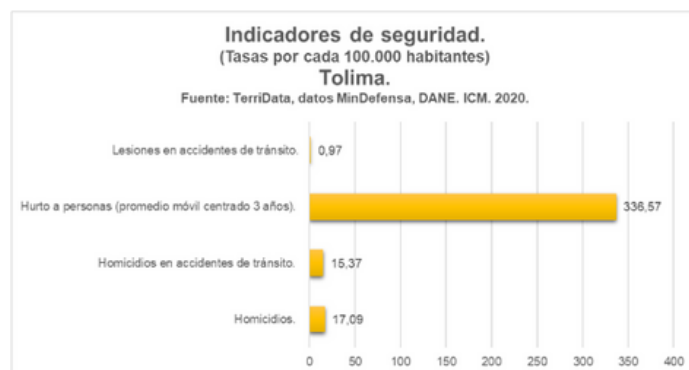
Tolima. Principales cultivos permanentes, 2021:

Cultivo.	Producción (t).	Rendimiento (t/ha).
Aguacate.	128.472,75	8,16
Limón.	101.563,74	13,64

**Fuente:** TerriData, datos de UPRA 2024.



## 8) Seguridad y convivencia ciudadana.



Fuente: TerriData, MinDefensa, Medicina Legal, DANE, ICM. 2024.

## 9) Índice de acceso efectivo a la justicia.

**Tolima. Índice de acceso efectivo a la justicia:**

Índice de Acceso Efectivo a la justicia:	Total:	Ranking Nal.	Año:
Departamental.	54%	13/30	2017
Nacional.	51%		

Fuente: Ministerio de Justicia y Derecho, 2024.

**Dimensiones:**

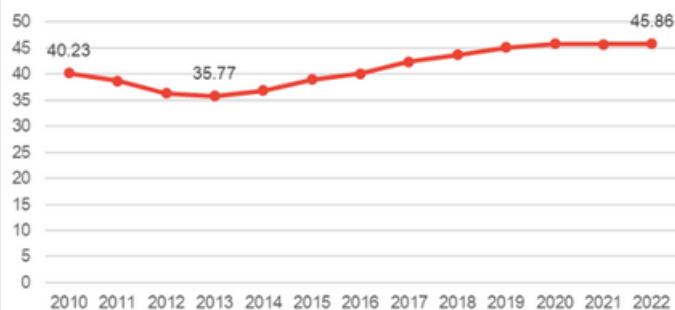
Dimensiones.	Dato:	Ranking Nacional.	Año:
1) Ambiente Favorable.	54%	14/30	2017
2) Empoderamiento Legal.	55%	10/30	
3) Asistencia Legal.	48%	14/30	
4) Acceso a Instituciones.	52%	7/30	
5) Procedimiento Justo.	47%	25/30	
6) Capacidad de Cumplimiento.	65%	9/30	
7) Objetivos de Desarrollo Sostenible.	78%	3/30	

Fuente: Ministerio de Justicia y Derecho, 2024.

# 10) Modernidad Municipal (ICM).

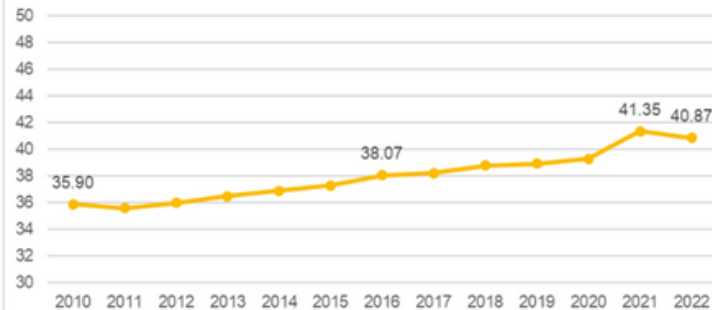
## Índice de modernidad municipal. ICM. Tolima.

Fuente: Observatorio del Sistema de Ciudades, DNP.



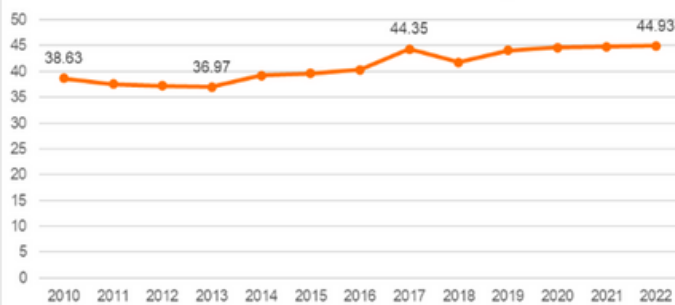
## Índice de Productividad, Competitividad y Complementariedad. Tolima.

Fuente: Observatorio del Sistema de Ciudades, DNP.



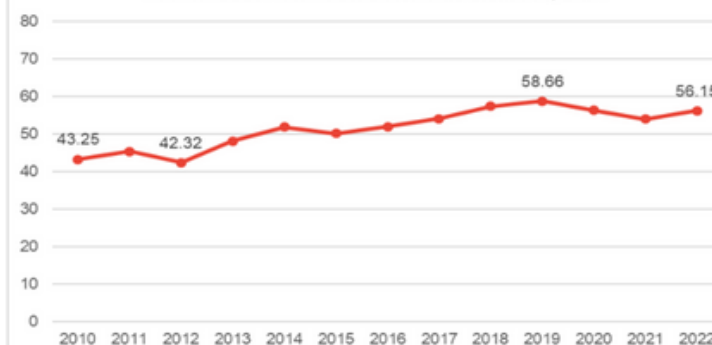
## Índice de Gobernanza, Participación e Instituciones. Tolima.

Fuente: Observatorio del Sistema de Ciudades, DNP.



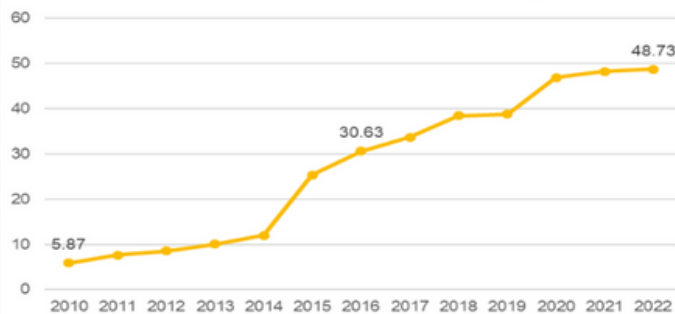
## Índice de Equidad e Inclusión Social. Tolima.

Fuente: Observatorio del Sistema de Ciudades, DNP.



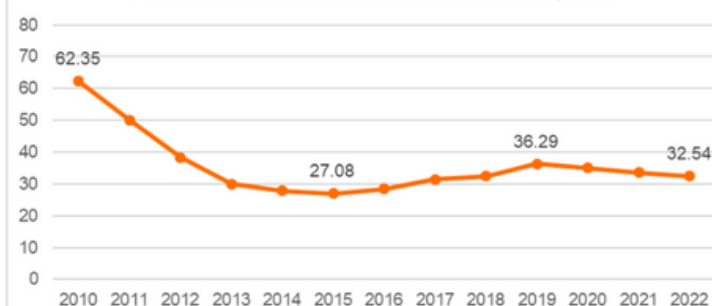
## Índice de Ciencia, Tecnología e Innovación. Tolima.

Fuente: Observatorio del Sistema de Ciudades, DNP.



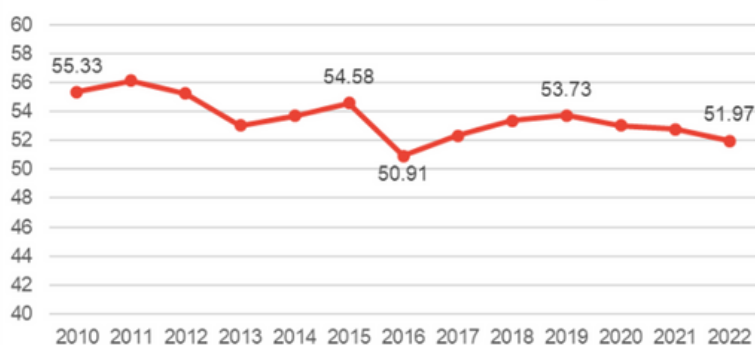
## Índice de Seguridad. Tolima.

Fuente: Observatorio del Sistema de Ciudades, DNP.



## Índice de Sostenibilidad. Tolima.

Fuente: Observatorio del Sistema de Ciudades, DNP.



Fuente: Observatorio del sistema de ciudades, 2024.

**Autores:**  
**Instituto de Desarrollo Regional**

**Jaime Eduardo Reyes Martínez**  
*Director*

**Sandra Milena Alba Sanabria**  
*Asistente Técnico*

**Laura Sofía Gálvez Mejía**  
*Estudiante de Economía - Programa Paz y Región*

**Juan David Bocanegra Cofles**  
*Estudiante de Derecho - Programa Paz y Región*

Mayo de 2024