

Ficha de caracterización.

Municipio de Fresno, Tolima. (2024).

Instituto de Desarrollo Regional - Universidad de Ibagué.

1) Características generales

Código DANE: 73283.

Límites:

- **Norte:** Río Guarinó- Departamento de Caldas.
- **Sur:** Río Gualí - Municipios de Falan, Palocabildo y Casabianca.
- **Occidente:** Municipio de Herveo.
- **Oriente:** Municipio de Mariquita.

Fuente: Gobernación del Tolima

Superficie: 232 Km2 (TerriData).

División administrativa:

- **Área urbana:** 24 barrios.
- **Área rural:** 87 veredas y 6 centros poblados.



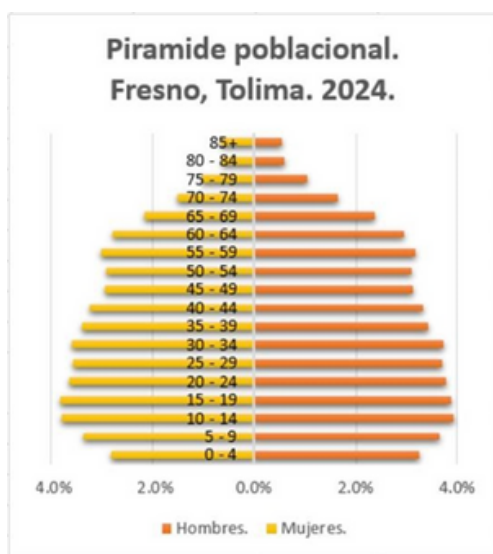
Tomado de: Wikipedia. 2024.

Población: en la base de datos de demografía y población del DANE con actualización pos covid se registra una población total de **32.165 personas** para el año 2024.

El municipio de Fresno fue fundado el 13 de octubre de 1887 por Manuel Casabianca que fue gobernador del departamento. Se caracteriza por tener territorios montañosos y gran variedad de vegetación. Su economía se basa en la comercialización de productos relacionados con la actividad agropecuaria y agrícola.

Fuente: Gobernación del Tolima.

2) Demografía y población.

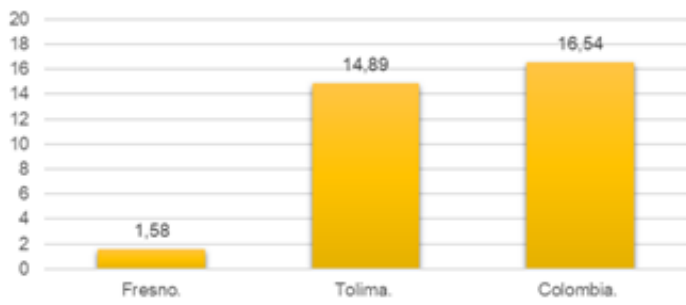


Fuente: Fuente: DANE - Proyecciones de población por área, sexo y edad. Post covid. Periodo 2020 - 2035.

3) Vivienda y acceso a servicios públicos.

Penetración de banda ancha. Fresno, Tolima.

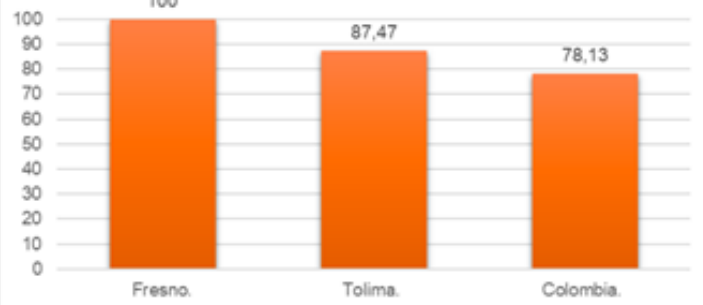
Fuente: TerriData, datos MinTIC 2021.



Fuente: TerriData, datos MinTic. 2024.

Cobertura de energía eléctrica rural. Fresno, Tolima.

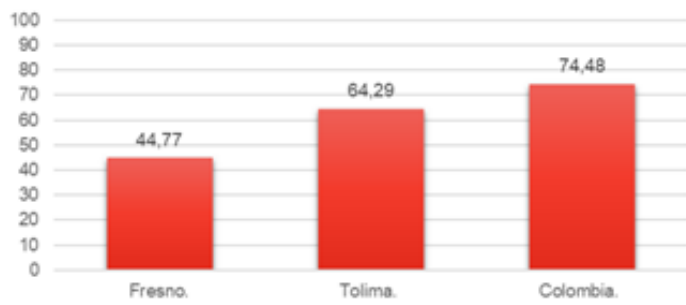
Fuente: TerriData, datos UPME 2021.



Fuente: TerriData, datos UPME. 2024.

Cobertura de acueducto (REC). Fresno, Tolima.

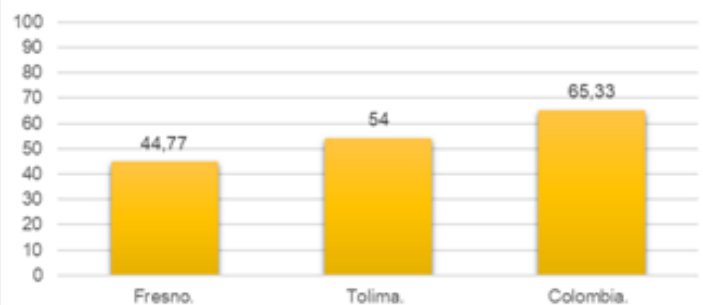
Fuente: TerriData, datos SSPD 2022.



Fuente: TerriData, datos SSPD. 2024

Cobertura de alcantarillado (REC). Fresno, Tolima.

Fuente: TerriData, datos SSPD 2022.



Fuente: TerriData, datos SSPD. 2024

Cobertura de acueducto y alcantarillado (CENSO). Fresno, Tolima.

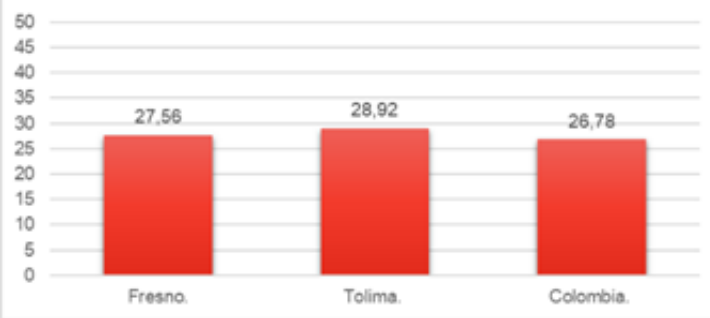
Fuente: TerriData, datos DANE 2018.



Fuente: TerriData, datos Censo DANE. 2024

Déficit cualitativo de vivienda. Fresno, Tolima.

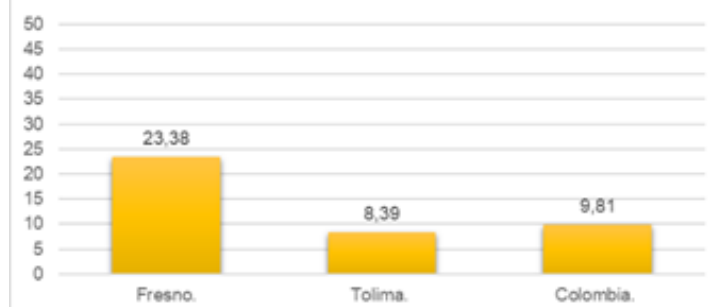
Fuente: TerriData, datos DANE 2018.



Fuente: TerriData, datos DANE. 2024

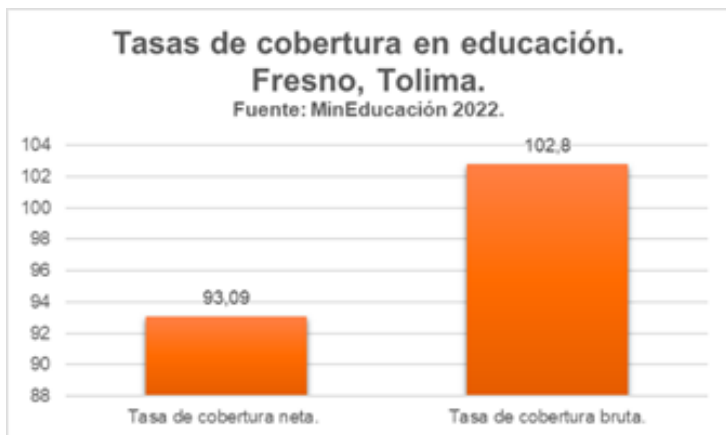
Déficit cuantitativo de vivienda. Fresno, Tolima.

Fuente: TerriData, datos DANE 2018.

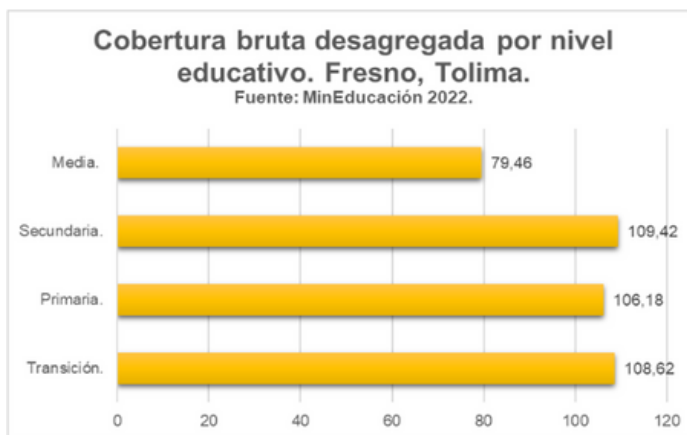


Fuente: TerriData, datos DANE. 2024

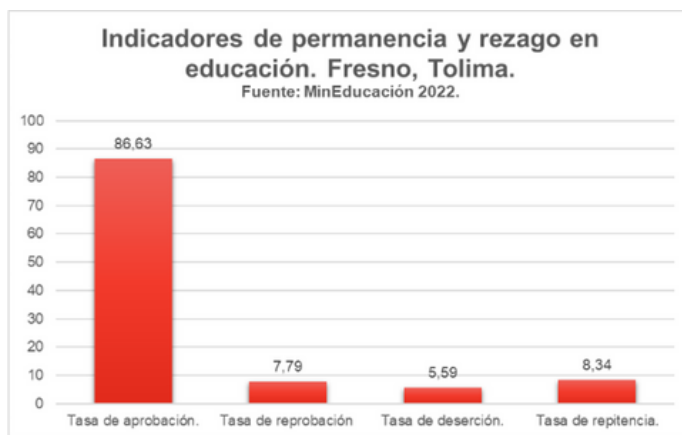
4) Educación.



Fuente: MinEducación. 2024

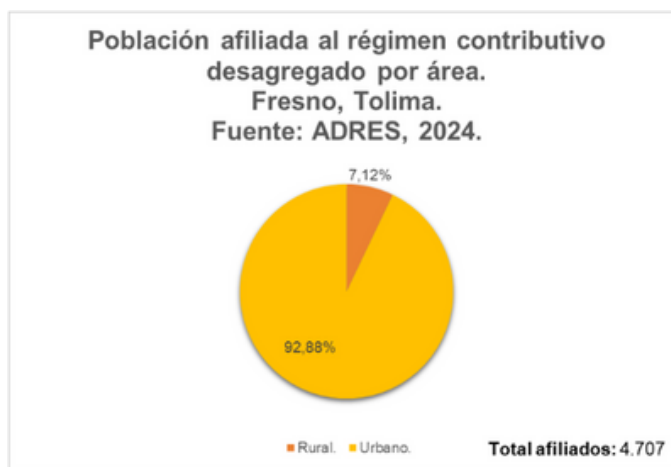
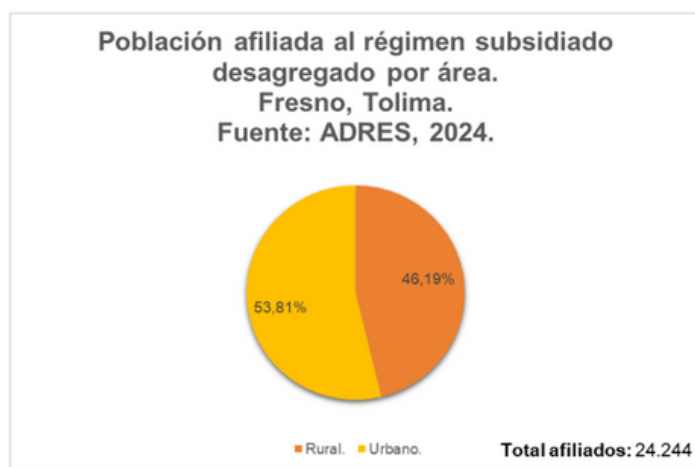


Fuente: MinEducación. 2024



Fuente: MinEducación. 2024

5) Salud.



Fuente: ADRES. 2024

6) Cultura.

Infraestructura y servicios culturales, 2022:

Variable.	Dato.
Infraestructuras de uso cultural.	8
Existencia del consejo de cultura mediante acto administrativo.	Sí.
Número de estímulos, incentivos y proyectos culturales apoyados a través de convocatorias públicas.	7

Fuente: TerriData, datos MinCultura 2024.

7) Turismo.

Descriptivas de turismo, 2021:

Variable:	Dato Numérico:
Establecimientos de alojamiento turístico con registro en RNT	13

Fuente: TerriData, datos MinCit 2024.

8) Finanzas públicas.

Fresno. Operaciones efectivas de caja, 2022:

Millones de pesos corrientes.	
Rubro:	Total:
1. Ingresos.	\$53.562
1.1. Corrientes.	\$10.052
1.1.1. Tributarios.	\$6.137
1.1.2. No tributarios.	\$2.340
1.1.3. Transferencias.	\$1.575
2. Gastos.	\$67.629
2.2 Corrientes.	\$3.848
2.2.1. Funcionamiento.	\$3.848
2.2.2. Deuda Pública.	\$0
3. Déficit/Superávit total.	-\$14.067
4. Déficit/Superávit corriente.	\$6.204
5. Ingresos de capital.	\$43.509
6. Gastos de capital.	\$63.781
7. Financiamiento total.	\$14.067
7.1. Crédito interno y externo.	\$0

Fuente: TerriData, información del FUT 2024.

Fresno. Inversión por sectores, 2020:

Sector:	Porcentaje:
Educación.	5%
Salud.	78%
Agua potable y saneamiento básico (sin incluir VIS).	4%
Deporte y recreación.	0%
Cultura.	0%
Servicios públicos diferentes a acueducto, alcantarillado y aseo.	1%
Vivienda.	0%
Agropecuaria.	1%
Transporte.	4%
Prevención y atención de desastres.	1%
Promoción del desarrollo.	0%
Atención a grupos vulnerables.	1%
Equipamiento.	1%
Desarrollo comunitario.	0%
Fortalecimiento institucional.	3%
Justicia y seguridad.	1%
Gastos específicos de regalías y compensaciones.	0%

Fuente: TerriData, 2024.

Desempeño municipal y fiscal: Para el año 2021 el municipio de Fresno tuvo un desempeño municipal de 50,01 puntos y un desempeño fiscal de 55,53 puntos frente a un 69,46 departamental, para el mismo año (TerriData).

Fresno. Sistema general de participaciones, 2023:

Concepto:	Valor Girado:
Alimentación escolar.	\$133.153.167,00
Propósito general.	\$3.113.590.559,00

Fuente: MinHacienda, consulta de pagos 2024.

9) Economía.

Valor agregado municipal: para el año 2021 el porcentaje del valor agregado municipal de Fresno fue de 2,73 (TerriData).

Fresno. Principales cultivos transitorios, 2021:

Cultivo:	Producción (t):	Rendimiento (t/ha):
Plátano.	21.408,00	8

Fuente: TerriData, datos de UPRA 2024.

Fresno. Principales cultivos permanentes, 2021:

Cultivo:	Producción (t):	Rendimiento (t/ha):
Aguacate.	48.507,42	7,88
Guanábana.	5.629,00	6,5
Café.	4.370,06	0,92
Caña panelera.	3.886,40	5,6

Fuente: TerriData, datos de UPRA 2024.

10) Ordenamiento territorial.

Fresno. Catastro, 2023:

Área.	Estado:
Catastro Urbano.	Desactualizado.
Catastro Rural.	Desactualizado.

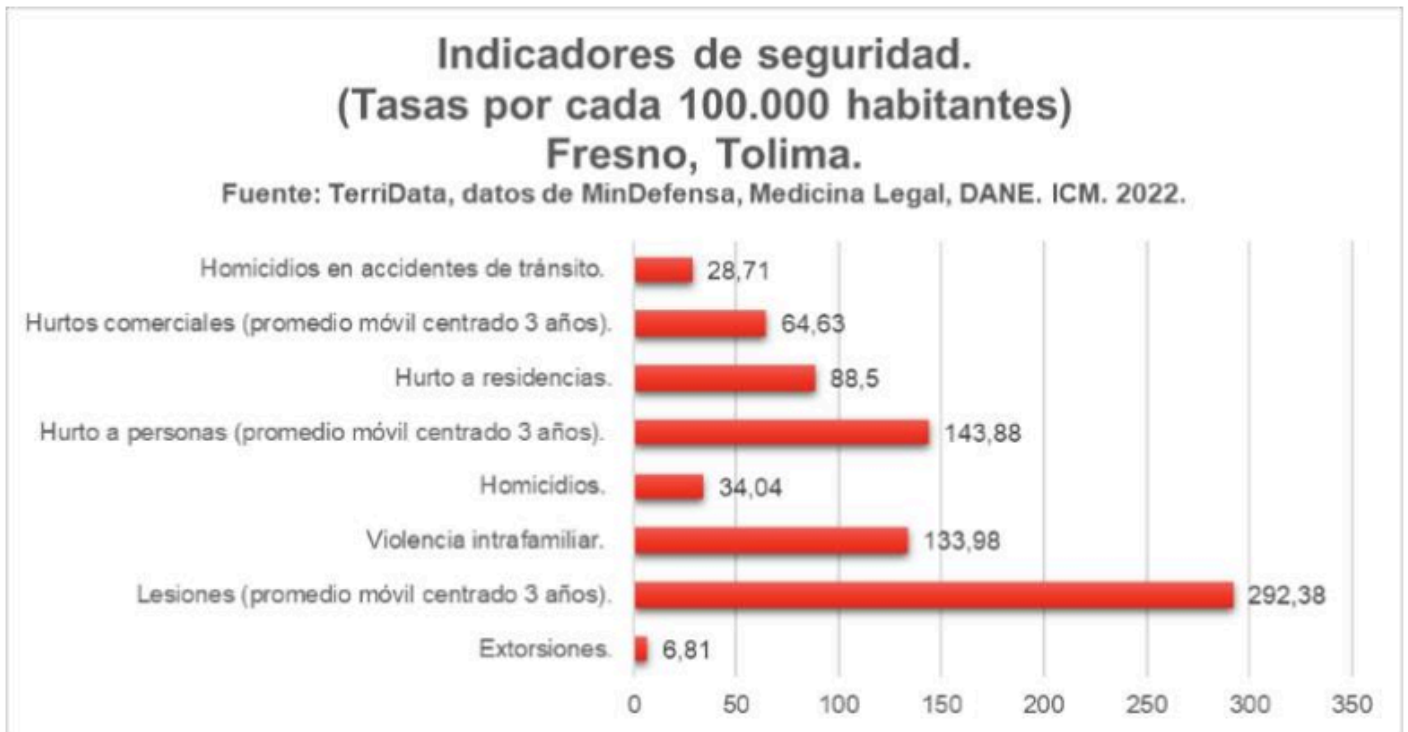
Fuente: TerriData, datos MinVivienda 2024.

Fresno. Plan de ordenamiento territorial, 2023:

Estado del Plan de Ordenamiento Territorial:
Desactualizado.

Fuente: TerriData, datos MinVivienda 2024.

11) Seguridad y convivencia ciudadana.



Fuente: TerriData, MinDefensa, Medicina Legal, DANE, ICM. 2024.

12) Objetivo de desarrollo sostenible.

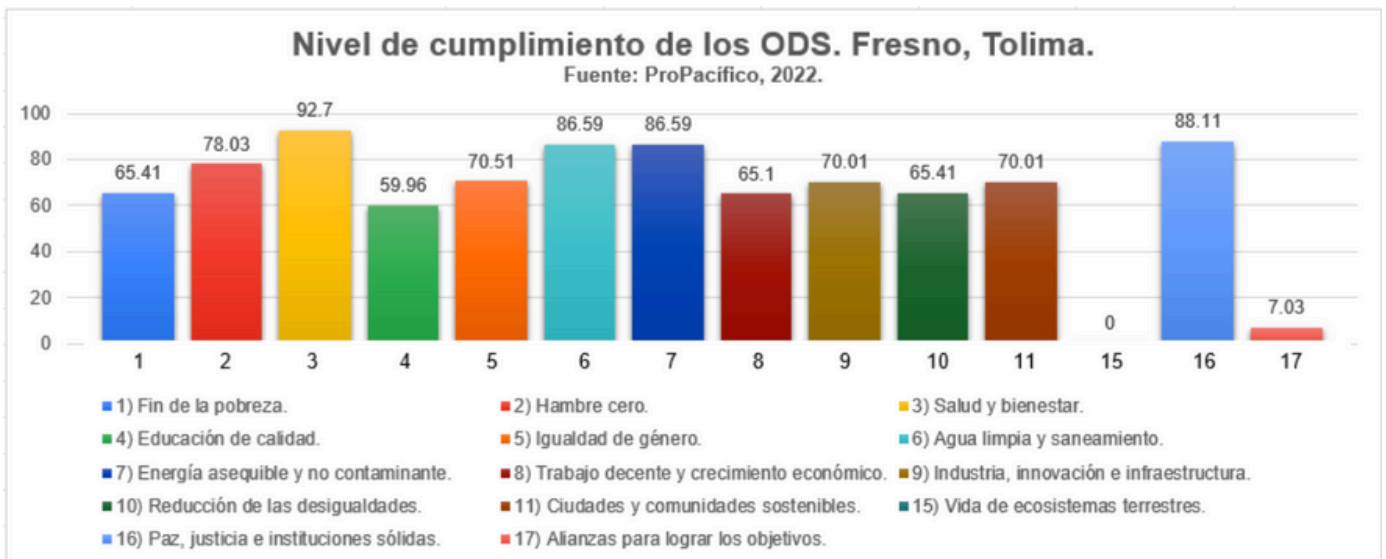
Fresno. índice de Desarrollo Sostenible Municipal, 2022:

El municipio de Fresno ocupó la posición 584 a nivel nacional.

Dato numérico:	Desempeño:
62,13	Medio.

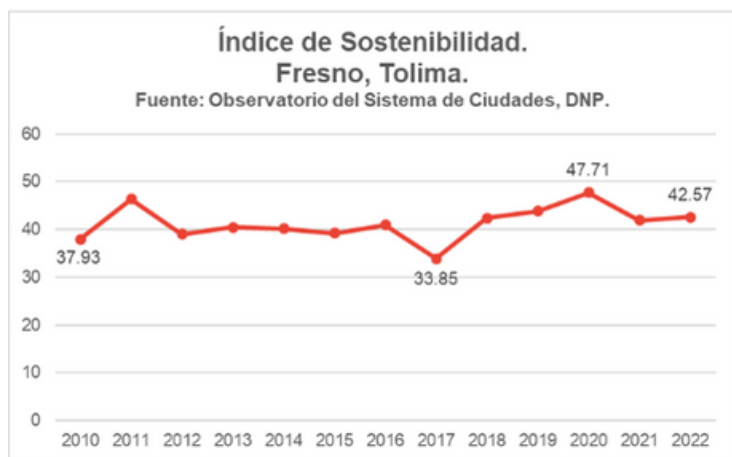
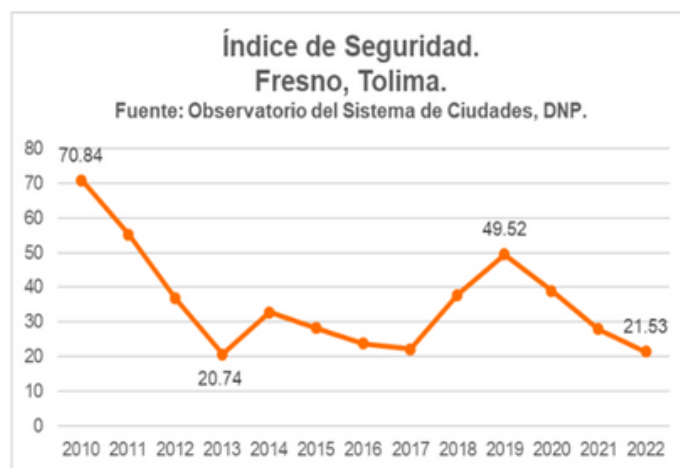
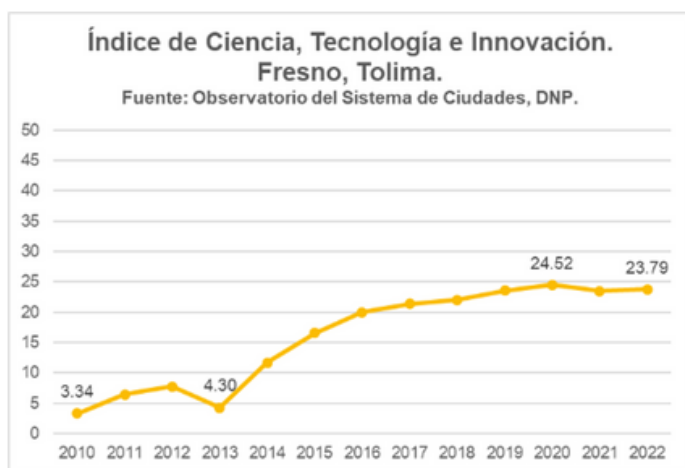
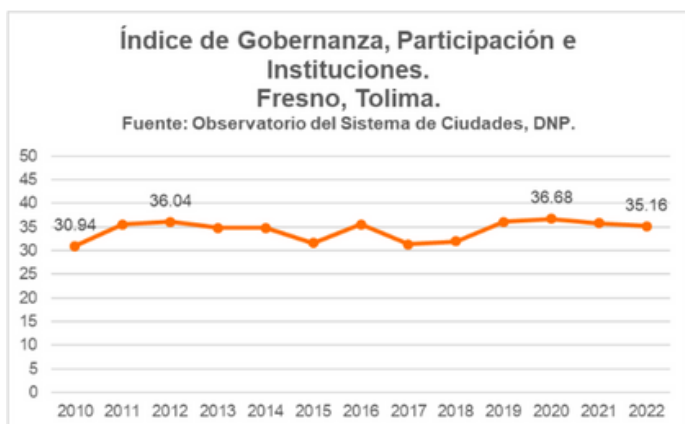
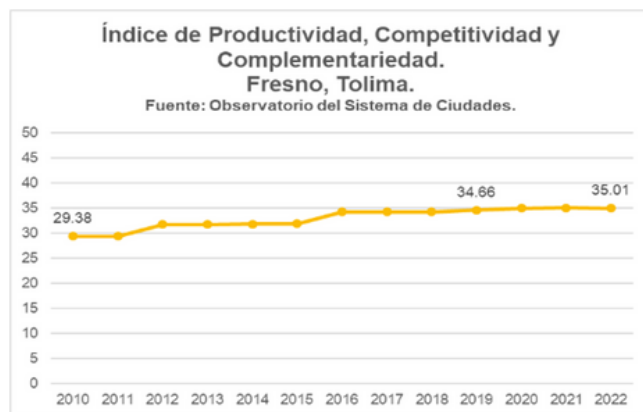
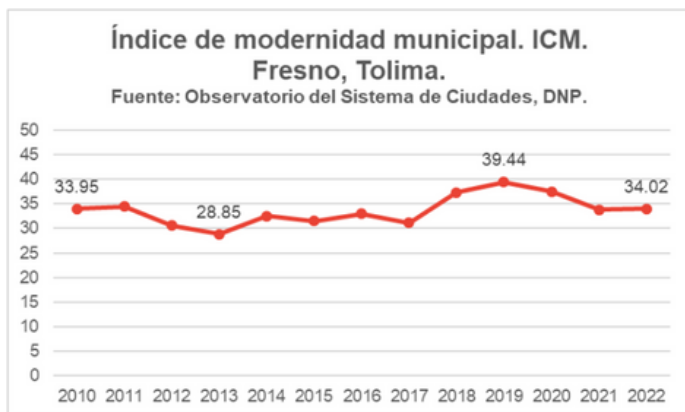
Fuente: Propácifico, 2024.

Fresno. Nivel de cumplimiento de los ODS, 2022:



Fuente: Propácifico, 2024.

13) Modernidad Municipal (ICM).



Fuente: Observatorio del sistema de ciudades, 2024.

Autores:
Instituto de Desarrollo Regional

Jaime Eduardo Reyes Martínez
Director

Sandra Milena Alba Sanabria
Asistente Técnico

Laura Sofía Gálvez Mejía
Estudiante de Economía - Programa Paz y Región

Juan David Bocanegra Cofles
Estudiante de Derecho - Programa Paz y Región

Mayo de 2024

