

COVID-19: Información sobre el Tolima

Fecha del reporte:
13 de Enero de 2022,
05:20 p.m.*

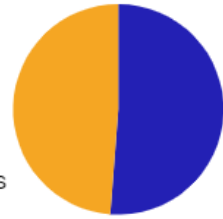
Casos confirmados

110800

Hospitalizados

50

Participación por sexo



56584
Mujeres

54023
Hombres

Femenino (51.21%)
Masculino (48.79%)

Recuperados

105579

UCI

20

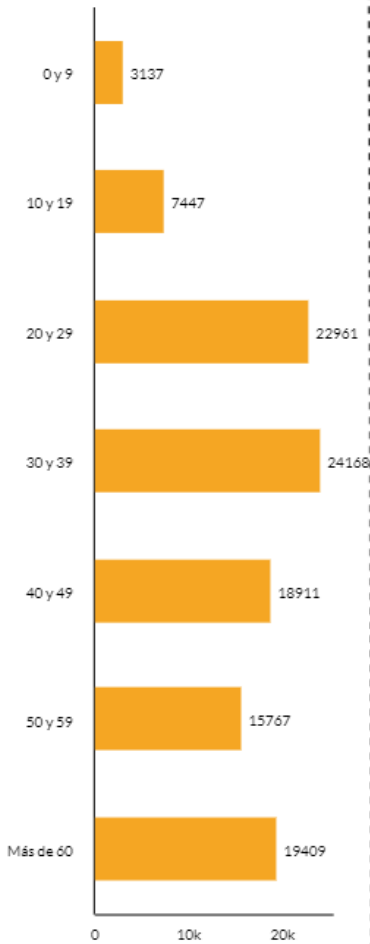
Fallecidos

3702

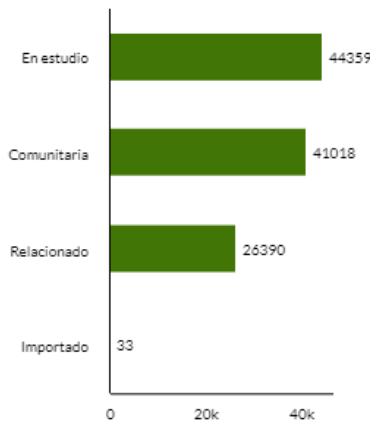
En casa

107405


Casos por edad



Distribución por tipo

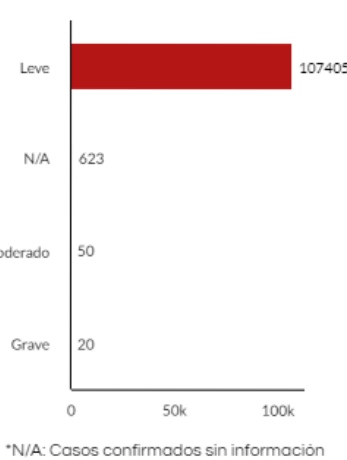


Casos por municipio



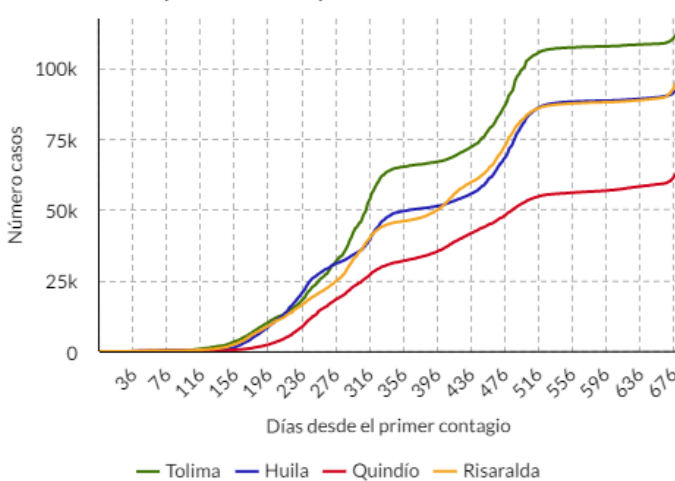
Casos activos:
1091

Estado

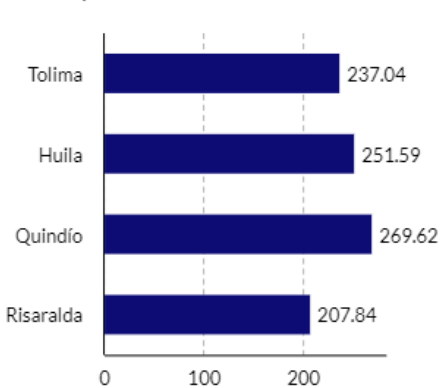


*N/A: Casos confirmados sin información

Casos confirmados: Tolima respecto a departamentos cercanos



Pruebas PCR procesadas por cada 1000 habitantes**: Tolima respecto departamentos cercanos



*Fuente: Instituto Nacional de Salud (2021)

**DANE-Proyecciones CNPV

Instituto de
Desarrollo
Regional

Universidad
de Ibagué
Comprometidos con el desarrollo regional

